

Finde den richtigen ETF

Checkliste

Wusstest Du schon?

Der erste Indexfond für Privatanleger wurde von dem US-amerikanischen Wirtschaftswissenschaftler John C. Bogle (Vanguard) angeboten. ETFs machen es Kleinanlegern heute möglich, so sicher und profitabel zu investieren wie noch nie in der Geschichte des Finanzmarktes.

Bei der Erstellung Deines ETF-Portfolios solltest Du Dir Zeit lassen und Dir Gedanken machen was Du eigentlich von Deinem Portfolio erwartest. Meine Strategie zeige ich Dir hier:

Mit ETFs zur Finanziellen Freiheit



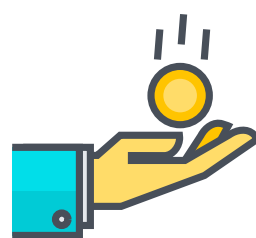
Einrichtung

Errichte Dir Dein ETF-Portfolio, das zu Dir und Deiner Strategie passt.



Ansparphase

Lasse die Macht des Zinseszins für Dich arbeiten bis Du die finanzielle Freiheit erreichst.



Finanzielle Freiheit

Endlich: Jetzt kannst Du Deine Verbindlichkeiten von den Zinsen Deines Portfolios zahlen.

Finde den richtigen ETF

Wenn Du diese Fragen für Dich beantworten kannst, bist auf einem richtigem Weg!



Strategie & Finanzielle Ziele

Du machst Dir die Strategie des ETF bewusst:
Langfristige Anlage?
Hast Du Deine Finanziellen Ziele ermittelt?



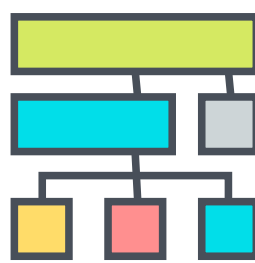
Monatsraten

Du hast Dir mit einem Sparplan schon Deine Monatsraten ermittelt und weißt genau wann Du Dein finanzielles Ziel erreichst.
>> <https://bit.ly/3eyrVmj>



Asset Allokation

Du kennst Deine Risikotoleranz und hast Deine Vermögensklassen in Deinem Portfolio dementsprechend aufgeteilt.



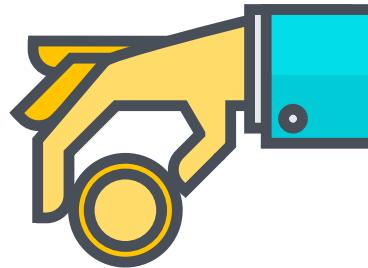
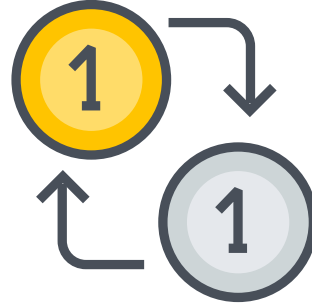
Ausschüttend Vs. Thesaurierend

Der Zinseszinsseffekt kann nur mit thesaurierenden ETFs zum tragen kommen. ;)



swap vs. physisch

Entscheide Dich für eine Replizierungsmethode.



Kosten berechnen

Du hast die Kosten der ETFs herausgefunden und Dir den passenden herausgesucht.
>> www.trackingdifferences.com



Depot-Anbieter

Du suchst Dir einen passenden Anbieter heraus und richtest Deinen ETF-Sparplan ein.

Herzlichen Glückwunsch!

